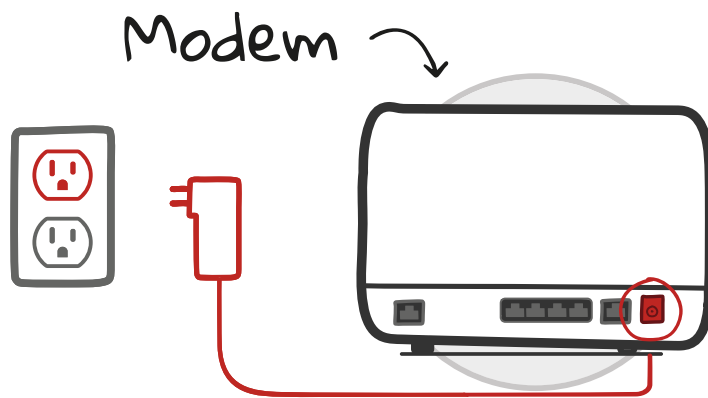


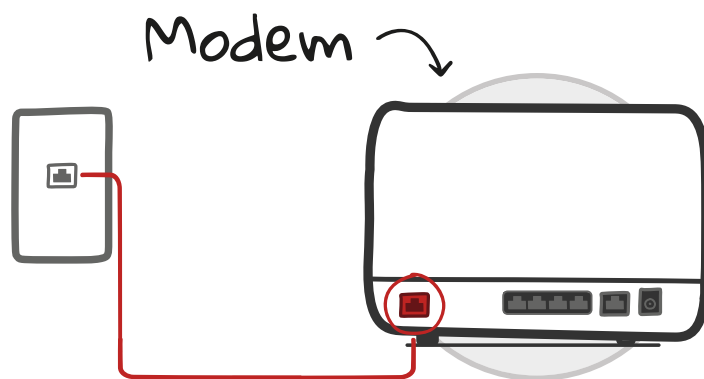
Branchez le modem à la prise de téléphone en utilisant le fil téléphonique fourni à cet effet. Assurez-vous d'utiliser la prise DSL sur le modem.

Connect your modem to the telephone outlet using the provided telephone wire. Make sure to use the DSL port on the modem.



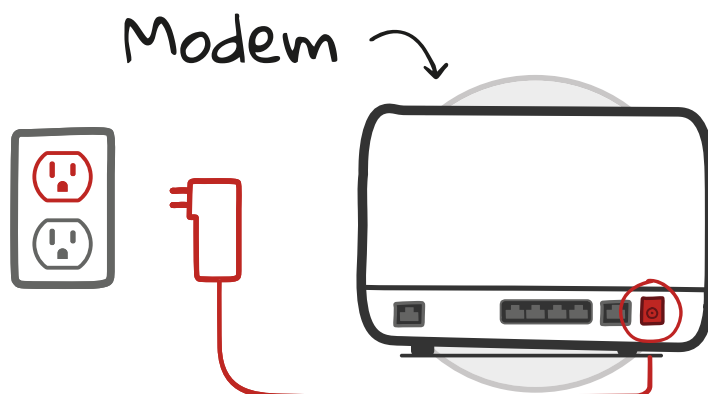
Branchez le modem à la prise de courant. Une fois la synchronisation complétée, le réseau sans fil sera disponible. Vous trouverez le nom du réseau (SSID) et le mot de passe (Wifikey) sur l'étiquette de l'appareil.

Connect your modem to the electric outlet. Once the synchronization is completed, the wireless network will be available. You will find the name of the network (SSID) and the password (Wifikey) on the device's label.



Branchez le modem à la prise de téléphone en utilisant le fil téléphonique fourni à cet effet. Assurez-vous d'utiliser la prise DSL sur le modem.

Connect your modem to the telephone outlet using the provided telephone wire. Make sure to use the DSL port on the modem.



Branchez le modem à la prise de courant. Une fois la synchronisation complétée, le réseau sans fil sera disponible. Vous trouverez le nom du réseau (SSID) et le mot de passe (Wifikey) sur l'étiquette de l'appareil.

Connect your modem to the electric outlet. Once the synchronization is completed, the wireless network will be available. You will find the name of the network (SSID) and the password (Wifikey) on the device's label.

