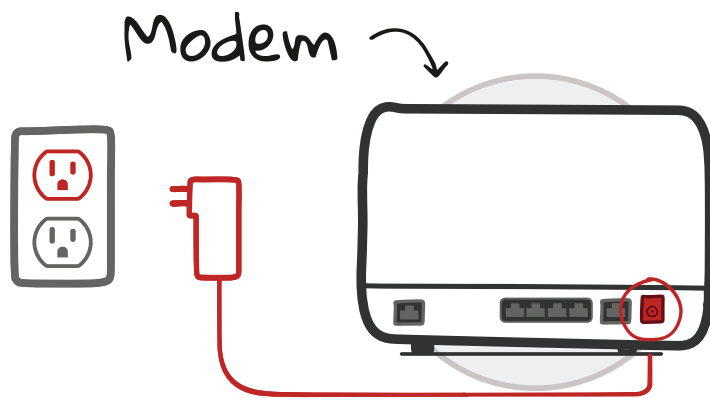
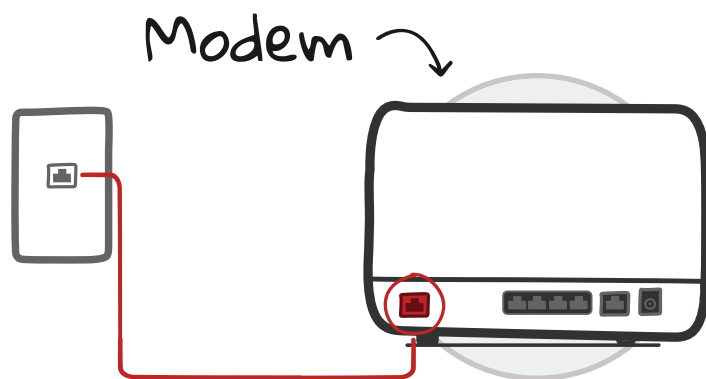


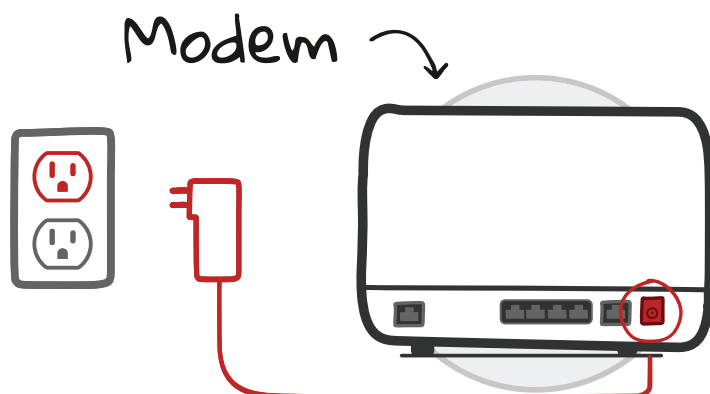
Branchez le modem à la prise de téléphone en utilisant le fil téléphonique fourni à cet effet. Assurez-vous d'utiliser la prise DSL sur le modem.



Branchez le modem à la prise de courant. Une fois la synchronisation complétée, le réseau sans fil sera disponible. Vous trouverez le nom du réseau (SSID) et le mot de passe (Wifikey) sur l'étiquette de l'appareil.



Branchez le modem à la prise de téléphone en utilisant le fil téléphonique fourni à cet effet. Assurez-vous d'utiliser la prise DSL sur le modem.



Branchez le modem à la prise de courant. Une fois la synchronisation complétée, le réseau sans fil sera disponible. Vous trouverez le nom du réseau (SSID) et le mot de passe (Wifikey) sur l'étiquette de l'appareil.

